

EDITION 25

HAUSTÜREN AUS ALUMINIUM



11
HAUSTÜREN ZUM
**VORTEILS-
PREIS**
VIELE EXTRAS
INKLUSIVE

Mit unseren Editions-Aluminium-Haustüren bieten wir 11 attraktive Türmodelle in 18 hochwertigen Oberflächen und unterschiedlichen Griff­längen zum einmaligen Vorteilspreis.



PREISVORTEIL

EASYLINE

Ausführung **Easyline**
 U_d bis 0,94 W/(m²K)
 (je nach Modellart)

- 3-fach Glas U_g 0,7 inkl. VSG
- Flügel: außen flächenversetzt
- Füllung: einseitig flügelüberdeckend
- Füllungsstärke: 69 mm



Außenansicht

SMARTLINE

Ausführung **Smartline**
 U_d bis 0,9 W/(m²K)
 (je nach Modellart)

- 3-fach Glas U_g 0,7 inkl. VSG
- Flügel: außen flächenbündig
- Füllung: einseitig flügelüberdeckend
- Füllungsstärke: 79 mm



Außenansicht

DESIGN

Ausführung **Design**
 U_d bis 0,88 W/(m²K)
 (je nach Modellart)

- 3-fach Glas U_g 0,7 inkl. VSG
- Flügel: außen flächenbündig
- Füllung: beidseitig flügelüberdeckend
- Füllungsstärke: 82 mm



Außenansicht

MEHRPREIS

STANDARD AUSSTATTUNG

Aluminium-Haustürsystem **Smartline**. Alle Vorteile auf einen Blick!

- Thermisch getrennte Aluminium-Schwelle in EV1
- Unempfindliche Struktur-Oberfläche in 18 verschiedenen Farben
- Edelstahl-Stangengriff rund, in drei Längen
- Mechanische 3-Punkt-Sicherheitsverriegelung



- Hochwärme­gedämmt, aus thermisch getrennten Profilen mit ausgeschäumtem Kern
- serienmäßig eingebauter Profil­zylinder mit Not- und Gefahrenfunktion sowie 5 Schlüsseln
- 3 x 2-tlg. Aufsatz-Haustürbänder in EV 1, silberfarben
- maßgefertigt bis zu 1200 x 2250 mm
- Edelstahl-Innendrücker

UNSERE EDITIONSTÜREN

Mehr Qualität zum Vorteilspreis



WÄRMEDÄMMUNG
U_w bis 0,9 (W/m²K)



SICHERHEIT
bis RC 2



OBERFLÄCHE
Feinstruktur,
RAL-Farbtöne



FÖRDERUNG
KfW möglich



Edition 25-01



Edition 25-02



Edition 25-03



Edition 25-04



Edition 25-05



Edition 25-06



Edition 25-07



Edition 25-08



Edition 25-09



Edition 25-10



Edition 25-11







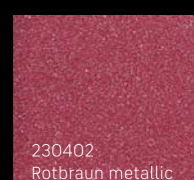



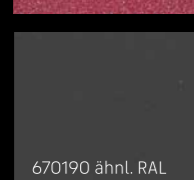
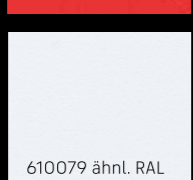






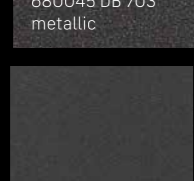

ALLES DRIN

Oberflächen, Griffe, Verriegelung **ohne** Mehrpreis

Trendfarben mit großer Farbtonstabilität

- matt strukturierte, edle Optik
- optimaler Korrosionsschutz, leicht zu reinigen
- besonders kratzunempfindlich
- resistent gegen UV-Strahlung, umweltverträglich

▼ Holzoptik nur für Füllungen möglich

 Altholz	 Stadtholz	 Brettholz	 Brettholz Eiche Grau
 230402 Rotbraun metallic	 230702 ähnl. RAL 3000 Feuerrot	 630076 ähnl. RAL 3004 Purpurrot	 241425 ähnl. RAL 5003 Saphirblau
 670190 ähnl. RAL 7016 Anthrazitgrau	 610079 ähnl. RAL 9016 Weiß	 690055 ähnl. RAL 9006 metallic	 690054 ähnl. RAL 9007 metallic
 680045 DB 703 metallic	 260674 Grey brown 02 metallic	 260731 Terra brown 03 metallic	 250698 Sparkling green metallic
 271263 Grey Black 02 metallic	 680043 Iron glimmer effect		



Massivriegel

3-Punkt-Verriegelung

- Riegel, Falle und 2 Massivriegel
- verdecktliegende, verstellbare Schließbleche im Silberlook

Edelstahl-Stangengriff

gerade Stützen
rund $\varnothing = 30$ mm
Länge: 800 mm, 1200 mm, 1600 mm

Drückergarnitur innen

Edelstahl Nr. 460

Edelstahl-Rosette

oval, rund oder eckig

Profilzylinder

5 Schlüssel, Not- und Gefahrenfunktion



SONDERAUSSTATTUNG

Band- und Schlossvarianten sowie erhöhte Sicherheit und Design-Griff **gegen** Mehrpreis

Edelstahl-Stangengriff

gerade Stützen
halbrund 40 mm breit
Länge: 800 mm, 1200 mm
und 1600 mm

DUNKLE AUSFÜHRUNG

Auf Wunsch bieten wir Beschläge auch in Feinstruktur dunkel beschichtet an:

- RAL 9005 Tiefschwarz FS
- RAL 7021 Schwarzgrau FS
- RAL 7016 Anthrazitgrau FS

Wählen Sie zwischen:

PAKET 1: Ausführung außen (einseitig)

PAKET 2: Ausführung innen und außen (beidseitig)

VV-Band (völlig verdeckt)

Schlicht und elegant. Die robuste Technik ist unsichtbar zwischen Rahmen und Flügel integriert.

3-teiliges Rollenband

Raumseitig ansprechende Optik, mit wartungsfreien Lagerbuchsen. Die äußere Dichtungsebene wird zwischen Rahmen und Türflügel unterbrochen.

Kabelübergang für A-Öffner mit integriertem Netzteil.



- RC 2 geprüfte Füllung/ P4A-Verglasung
- RC 2-tauglicher Profilzylinder
- bandseitige Aushebesicherung
- Glasanbindung: geklebt
- nicht in Kombination mit VV-Band

Elektrisches Türöffner-Modul

Ein Impulsgeber steuert die Tür an und entriegelt dabei die Falle.

Automatik-Mehrfachverriegelung

Das Zuziehen der Tür löst automatisch die Automatik-Fallenriegel aus (Versicherungsschutz gewährleistet). Die Öffnung erfolgt raumseitig per Drücker, außen mittels Schlüsselumdrehung.

Automatik Mehrfachverriegelung MFH

Das Automatik-Schloss für Mehrfamilienhäuser

Automatik-Schloss mit A-Öffner

Das Automatik-Schloss kann zusätzlich über einen raumseitigen Impulsgeber oder den Innendrücker entriegelt werden.

Tagesentriegelung

Bei Aktivierung bleibt der Zugang von außen ohne Schlüssel möglich. Auch in Kombination mit E-Öffner und Automatik-Mehrfachverriegelung erhältlich.

Zutrittspaket

Automatik-Schloss + A-Öffner + Eingabeeinheit (Fingerprint, Zahleneingabe oder Transponder)





Fenster-Systeme KUNSTSTOFF | ALUMINIUM | HOLZALU | HOLZ

Haustüren ALUMINIUM | KUNSTSTOFF | HOLZ

Fassaden ALUMINIUM

Gugelfuss GmbH

Glockeraustraße 18-20

89275 Elchingen

T +49 0 7308/815-0

F +49 0 7308/815-500

info@gugelfuss.de

www.gugelfuss.de